



## Tutorial Instalación Skype Web

Este es un pequeño tutorial de como instalar Skype Web, al recibir una invitación para una reunión.


\*Tener en cuenta que solo se debe instalar 1 sola vez, luego ya quedara guardado en el equipo.

1. Suponemos que recibimos una invitación por correo de este estilo, presionamos en unirse a la reunión de Skype.

---

 **Di Prinzio, César**  
para mí 

---



ago.  
**23**  
jue.

### REUNION TEST SKYPE WEB

[Ver en Calendario de Google](#)

Cuándo **jue 23 ago 2018 12:30pm – 1pm (ART)**

Dónde **Reunión de Skype**

Quién **Di Prinzio, César\***

---

Vamos a probar el skype web

---

→ [Unirse a la reunión de Skype](#)  
[¿Tiene problemas para unirse? Pruebe la aplicación web de Skype](#)

Unirse por teléfono  
[+49 9323 31-2323 \(Germany\)](#)      Alemán (Alemania)  
[Buscar un número local](#)

Id. de conferencia: 980906  
[¿Olvidó su PIN de acceso telefónico? | Ayuda](#)

2. El siguiente link nos llevara a una página web, donde tendremos 2 opciones. Podemos elegir 'Skype Empresarial' si es que tenemos instalado Skype Empresarial, o Lync. En este caso no lo tenemos, elegimos la opción 'Únase con la aplicación web de Skype Empresarial'

## Skype Empresarial

¿Se ha unido correctamente a la reunión? Puede cerrar esta página.

o

Únase con la aplicación web de Skype Empresarial



3. Nos llevare a la siguiente página, elegimos 'Descargar e instalar el Complemento de la aplicación web de Skpye Empresarial'

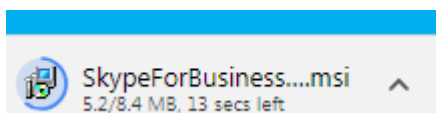
## Skype for Business Web App

To join the meeting using the Skype for Business Web App:

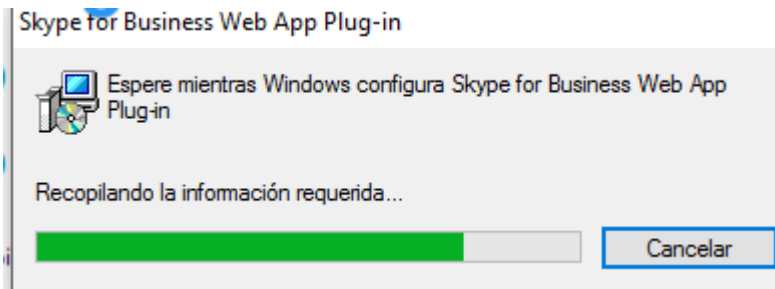
- 1 Download and install the [Skype for Business Web App plug-in](#)
- 2 After installation, click on [Join the meeting](#)
- 3 Skype for Business Web App will open in a new window

By joining the meeting, I agree to the plug-in [Terms and Conditions](#).

4. Se descargará la aplicación:



5. Ejecutamos la aplicación, realizara el proceso de instalación. No debería demorar más de 1 minuto.



6. Una vez instalado, procedemos a volver a la página de donde se descargó el software, y presionamos la opción 'Unirse a la reunión'

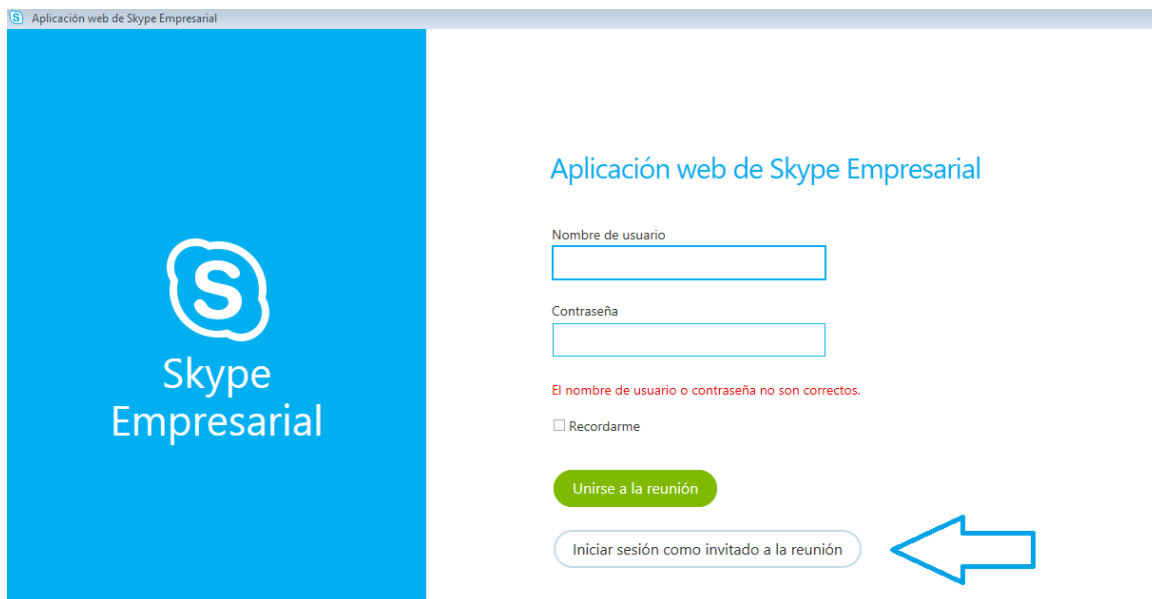
## Skype for Business Web App

To join the meeting using the Skype for Business Web App:

- 1 Download and install the [Skype for Business Web App plug-in](#)
- 2 After installation, click on [Join the meeting](#)
- 3 Skype for Business Web App will open in a new window

By joining the meeting, I agree to the plug-in [Terms and Conditions](#).

7. Se ejecutará la aplicación, elegimos la opción 'Iniciar sesión como invitado'. Colocamos un nickname, y listo.



## 8. ¡Listo!

